

Innledning

Først og fremst: Velkommen som deltager på D5 nett- og samlingsbasert kurs hos BKS Nord. I dette informasjonsskrivet ønsker vi å gi deg en del generell informasjon om kurset, samt en del praktiske råd om hvordan du kan jobbe for å få best mulig læringsutbytte og bestå alle eksamener med glans.

BKS Nord

Blått kompetansesenter nord AS er en sertifisert opplæringstilbyder. Vårt kvalitetssystem inneholder blant annet beskrivelse av eksamensreglement og prosedyrer for avviksrapportering. Du har tilgang til kvalitetssystemet ved å gå til <https://bkn.landax.no> og logge på med:

Brukernavn: Kurs

Passord: Deltager2019

Når du har logget inn kan du se på dokumentene i kvalitetssystemet eller registrere avvik.

Hvis du har faglige spørsmål underveis tar du kontakt med halvor@bksnord.no

Hvis du har praktiske spørsmål ifm overnatting, fakturering, reise e.l. tar du kontakt med janita@bksnord.no. Vær særlig obs på at du oppgir korrekt fakturaadresse når du registrerer deg.

Om kurset

Nett- og samlingsbaserte kurs slik vi arrangerer de er en ny måte å lære på. Vår målgruppe er først og fremst voksne som er i jobb, og som hverken har tid eller mulighet til å følge et vanlig opplæringsløp. Vi ønsker å gjøre kompetanseheving tilgjengelig på en enkel og fleksibel måte. I bunnen for våre opplæringstilbud ligger nettkurs der alt fagstoff er samlet.

Hvordan skal du lære?

Tiden på samling er kort, og for at et nett- og samlingsbasert opplæringstilbud skal lykkes MÅ du gjøre din del av jobben. Du MÅ jobbe aktivt med lærestoffet på egen hånd, og sørge for at du er best mulig forberedt når du stiller på samling. Vår jobb er å legge til rette for at dette skal være så enkelt som mulig for deg.

Læring er en individuell prosess, og det finnes ikke noen oppskrift som passer for alle på hvordan man lærer seg noe nytt. Basert på våre erfaringer med nett- og samlingsbasert opplæring vil vi komme med de følgende tipsene:

- Sett opp en plan for hvordan du skal komme deg gjennom alt lærestoffet før samling, og følg den! Du må være litt streng med deg selv.
- Du MÅ forholde deg aktivt til lærestoffet! Se filmene, ta notater, tenk på det som blir gjennomgått.
- Du MÅ bruke arbeidsoppgavene! Det er rikelig med arbeidsoppgaver til alle tema, og det er veldig viktig at du jobber godt med disse. IKKE hopp rett til løsningsforslaget, da lærer du ingenting. Prøv på egen hånd og repeter filmene hvis nødvendig. Hvis du fremdeles sitter fast: Ta kontakt! Send en mail til oss, så finner vi ut av det.
- Vær kritisk til det du gjør! Forstår du hva du jobber med? En av de aller viktigste egenskapene en navigatør kan ha er å alltid stille spørsmål ved om man har korrekt situasjonsforståelse.
- Bruk quizene! Når du har jobbet med arbeidsoppgavene må du prøve deg på quizene. Hvis du får dårlig score på disse er det sannsynligvis noe du ikke har fått med deg. Finn ut hva! Hvis du derimot får god score er det et tegn på at du begynner å bli klar for samling. Vi krever at du har gjennomført quizer for de tema som skal behandles med en score på **minst 70%** for at du skal få komme på samling.

ID: 460	Revisjonsdato: 08.04.2020	Versjonsnum mer: 4	Ansvarlig: Halvor S. Hanssen	Side 1 av 5
------------	------------------------------	-----------------------	------------------------------	----------------

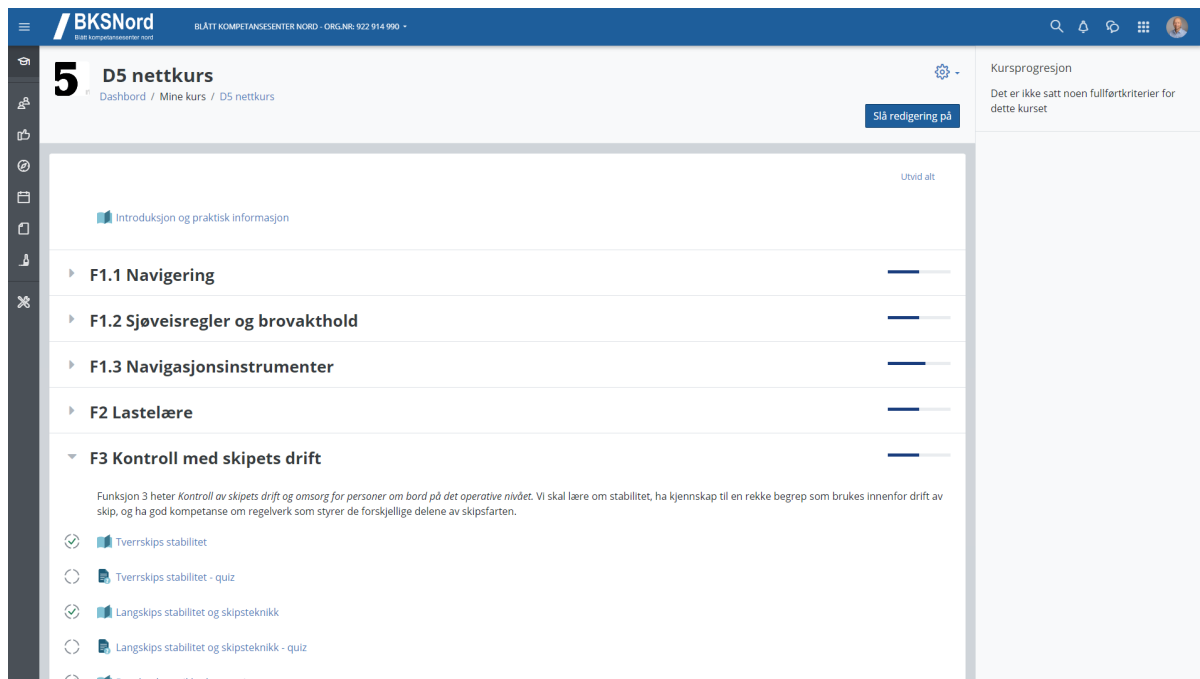
Praktisk informasjon og kursmaterieell

Når du melder deg på D5 nett- og samlingsbasert kurs legger vi deg til som bruker i D5 nettkurs. Du får da en mail fra kursportal.net med en invitasjon til nettkurset. Følg lenken i mailen, bekreft bruker/passord, og så er du inne. For å følge nettkurset bør du ha et nettbrett eller en PC med øretelefoner. Du kan også følge nettkurset på mobilen, men vi anbefaler at du har noe med en større skjerm. Du må skaffe deg følgende for å kunne jobbe effektivt:

- Kalkulator som kan regne med grader, minutter og sekunder. For eksempel [denne](#). I tillegg til at du må ha kalkulatoren må du lære deg å bruke den.
- Parallellforskyver og stikkpasser. Det finner du på nett eller hos en båtutstyersforretning.
- Vanlige skrivesaker

Når du er registrert sender vi deg kartskisser som du har behov for til navigasjonsdelen i kurset. På de skriftlige eksamenene våre er alle skriftlige hjelpemidler tillatt, og hvis du har kontroll på notater og oppgaver du har jobbet med vil det være til god hjelp. Vi anbefaler at du lager deg en perm der du har orden i notater og arbeidsoppgaver du jobber med. Du kan som sagt bruke alle hjelpemidler på de skriftlige eksamenene. I tillegg vil du få tilsendt detaljerte program for samlingene med timeplan og oversikt over når de forskjellige eksamenene er.

Nettkursets oppbygging og eksamensstruktur



Nettkurset består av 5 fagmoduler og en modul med løsningsforslag til arbeidsoppgaver. Hver av fagmodulene avsluttes med en egen eksamen:

ID: 460	Revisjonsdato: 08.04.2020	Versjonsnum mer: 4	Ansvarlig: Halvor S. Hanssen	Side 2 av 5
------------	------------------------------	-----------------------	------------------------------	----------------






- F1.1 – Navigering avsluttes med 5 timers skriftlig eksamen
- F1.2 – Sjøveisregler og brovakthold avsluttes med praktisk-muntlig eksamen som varer i inntil 45 minutt
- F1.3 – Navigasjonsinstrumenter avsluttes med praktisk-muntlig eksamen som varer i inntil 45 minutt
- F2 – Lastelære avsluttes med 1 timers skriftlig eksamen
- F3 – Kontroll med skipets drift avsluttes med 4 timers skriftlig eksamen

Eksamenene arrangeres ikke nødvendigvis i denne rekkefølgen. Eksamen i F2 og F3 arrangeres som regel samme dag.

Alle fagmodulene er bygd opp på samme måte: Aller først en liten innledning, så kommer en eller flere bøker med lærestoff og arbeidsoppgaver, etterfulgt av quizer:

▼ F1.2 Sjøveisregler og brovakthold

Sjøveisregler og brovakthold dreier seg om praktisk utøvelse av vakthold på broa. Du skal vise at du kan forholde deg til andre fartøy slik [sjøveisreglene](#) krever, du skal ha god kompetanse om regler for brovakthold, du skal vite hva du skal gjøre i forskjellige nødsituasjoner, og du skal vite hvordan sellass skal dokumenteres.

- ✓  Sjøveisreglene
-  Sjøveisreglene-quiz
- ✓  Brovakthold, nødsituasjoner og dokumentasjon
-  Brovakthold, nødsituasjoner og dokumentasjon - quiz
-  Eksamen F1.2 sjøveisregler og brovakthold

Til slutt i modulen ligger en beskrivelse av hvordan eksamen arrangeres.

Lese-, skrive eller regnevansker

Skolen har tradisjonelt være veldig opptatt av at du må være veldig flink til å lese, skrive og regne. Hvis du ikke klarte å lese læreboka på en effektiv måte kunne ikke skolen gjøre så mye for deg. Vi tenker annerledes. Dersom du leser sakte, har problemer med skriving eller regning kan vi tilrettelegge opplæring og eksamen for deg.

Vi kan gi deg ekstra tid, lese opp oppgavene eller på andre måter tilrettelegge for at du skal få vist den kompetansen du har på eksamen. Men: Du må søke om dette! Jo tidligere du gir oss beskjed om de utfordringene du har, desto bedre kan vi tilrettelegge.

Tema du må fokusere på

Eksamen skal teste deg på de fleste punktene i emneplanen, og det er ikke mulig å si at noen tema ikke er viktige. Vår erfaring er at de følgende temaene oppleves som vanskelige av mange, og det er derfor ekstra viktig at du bruker mye tid på de:

- Kartarbeid: Du må lære deg å sette ut og ta ut posisjoner, kurser og distanser i kart med forskjellig målestokk raskt og nøyaktig. Dette krever at du øver deg! Bruk mye tid på kartarbeid.
- Tidevannsberegninger: Dette får du på alle eksamener, og du må ganske enkelt lære deg fremgangsmåten.
- Kursrettelser: Øv øv øv!
- Stabilitet: Grunnleggende stabilitet er en viktig del av F3, og du MÅ ha forståelse for begrepene og kunne gjøre beregninger. Jobb med oppgaver!

For alle punktene over vil quizene gi deg en god indikasjon på hvordan du ligger an. Alt kan oppsummeres i ett tips: Sørg for å være godt forberedt! Roald Amundsen sa det godt:

«Seier venter den, som har alt i orden – hell kaller man det. Nederlag er en absolutt følge for den, som har forsømt å ta de nødvendige forholdsregler i tide – uhell kalles det.»

Ny eksamen

Dersom du har behov for å ta en eksamen på nytt vil vi fakturere kr 3000,- per eksamen. Skriftlige eksamener tas sammen med neste kurs, mens muntlige/praktiske eksamener kan arrangeres mer fleksibelt.

Dersom du jobber godt med kurset og sørger for å være godt forberedt til samling og eksamen vil ikke dette være aktuelt. Dersom du av en eller annen grunn ikke har hatt mulighet til å forberede deg tilstrekkelig anbefaler vi at du heller tar eksamen sammen med neste kurs.

Sertifikat

Når kurset er ferdig og du har bestått alle eksamener kan du søke sertifikat. De aller fleste spørsmål om sertifikat finner du svar på inne på Sjøfartsdirektoratets nettsider:

<https://www.sdir.no/sjofart/sjofolk/sertifikater/kvalifikasjonskrav/>

D5 - Informasjon til kursdeltagere

Hvis du skal søke D5 er kvalifikasjonskravene som følger, du kan søke etter alternativ 2 eller 3:

Velg sertifikatgruppe Velg sertifikattype

Søknadstype

1 of 1



Kvalifikasjonskrav for: Dekksoffiser klasse 5, førstegang

Obligatoriske krav

Type	Beskrivelse
Helseerklæring	Gyldig helseerklæring fra godkjent sjomannslege
Utdanning	Gyldig ROC eller GOC kompetansesertifikat, STCW regel IV/2
Utdanning	Gyldig videregående sikkerhetsopplæring, STCW tabell A-VI/2-1, A-VI/3, A-VI/4-1
Utdanning	Gyldig medisinsk behandling, STCW tabell A-VI/4-2

I tillegg må du innfri en av følgende alternativer:

	Type	Beskrivelse
Alternativ 1	Fartstid	12 måneders fartstid de siste 5 år i sertifikatpliktig stilling med gyldig kompetansesertifikat
	Sertifikat	Dekksoffisersertifikat klasse 5 (STCW-95)
	Utdanning	ECDIS kurs, STCW regel II/1, II/2, II/3 (manglende ECDIS kurs fører til begrensning i sertifikatet)
Alternativ 2	Utdanning	BRM kurs, eller bedømmelse av godkjent assessor, STCW regel II/1
	Utdanning	Vitnemål, STCW tabell A-II/3
Alternativ 3	Utdanning	Systematisk opplæring om bord - registreres av opplæringskontor
	Assessor	Bedømmelse gjennomført med godkjent assessor
	Fartstid	36 måneders fartstid på sjøgående skip med største lengde 15 meter eller mer, hvor minst 6 måneder er tilknyttet brovaktjeneste, og hvor minst 1 måned er opptjent etter utstedt vitnemål
	Utdanning	Vitnemål, STCW tabell A-II/3

Hvis du skal søke Fiskeskipper B er kvalifikasjonskravene som følger, du kan søke etter alternativ 2:

Velg sertifikatgruppe Velg sertifikattype

Søknadstype

1 of 1



Kvalifikasjonskrav for: Fiskeskipper sertifikat klasse B, førstegang

Obligatoriske krav

Type	Beskrivelse
Helseerklæring	Gyldig helseerklæring fra godkjent sjomannslege
Utdanning	Gyldig ROC eller GOC kompetansesertifikat, STCW regel IV/2
Utdanning	Gyldig videregående sikkerhetsopplæring, STCW tabell A-VI/2-1, A-VI/3, A-VI/4-1
Utdanning	Gyldig medisinsk behandling, STCW tabell A-VI/4-2

I tillegg må du innfri en av følgende alternativer:

	Type	Beskrivelse
Alternativ 1	Fartstid	12 måneders fartstid de siste 5 år i sertifikatpliktig stilling med gyldig kompetansesertifikat
	Sertifikat	Fiskeskippersertifikat klasse B (STCW-95)
	Utdanning	BRM kurs, eller bedømmelse av godkjent assessor, STCW regel II/1
Alternativ 2	Utdanning	ECDIS kurs, STCW regel II/1, II/2, II/3 (manglende ECDIS kurs fører til begrensning i sertifikatet)
	Fartstid	24 måneders fartstid på sjøgående skip med største lengde 15 meter eller mer, hvor minst 6 måneder på fiskefartøy med største lengde 15 meter eller mer. Innehaver av fiskeskippersertifikat klasse C kan opptjene inntil 12 måneder av fartstiden på fiskefartøy med største lengde 10,67 meter eller mer
	Utdanning	Vitnemål, STCW tabell A-II/3

Referanser

[D5 nasjonal emneplan](#)

[D5 tilpasset emneplan](#)