

Ankerhåndtering og slep nettkurs - informasjon til deltagere

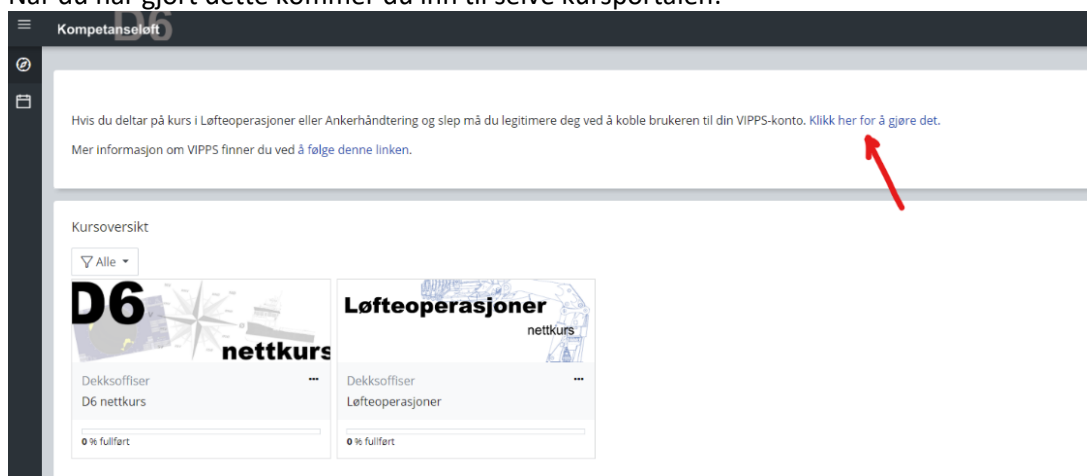
Introduksjon

Velkommen som deltager i *Ankerhåndtering og slep nettkurs*. Dette er obligatorisk tilleggskompetanse for skipsførere på lasteskip med lengde (L) under 24 meter i fartsområde liten kystfart som skal utføre ankerhåndteringsoperasjoner eller slepe.

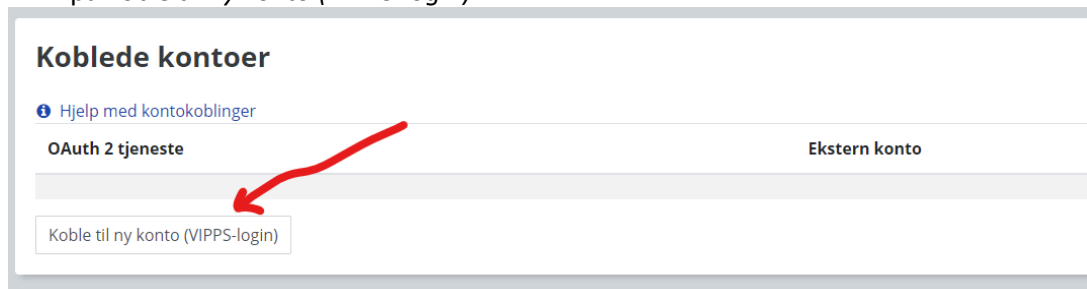
Bruk av kursportalen

Alle våre nettkurs er publisert på <https://bksn.kursportal.net>. Hvis du ikke har en bruker der fra før vil det bli opprettet en brukerkonto for deg når du meldes på *Ankerhåndtering og slep nettkurs*. Da skjer følgende:

1. Du mottar varsel på epost om at det er opprettet konto for deg. I eposten er det en lenke du må følge.
2. På innloggingssiden må du skrive inn epost-adressen din og det tilsendte passordet. Etterpå må du endre til et passord du velger selv.
3. Du må akseptere våre brukervilkår før du kommer inn.
4. Når du har gjort dette kommer du inn til selve kursportalen:

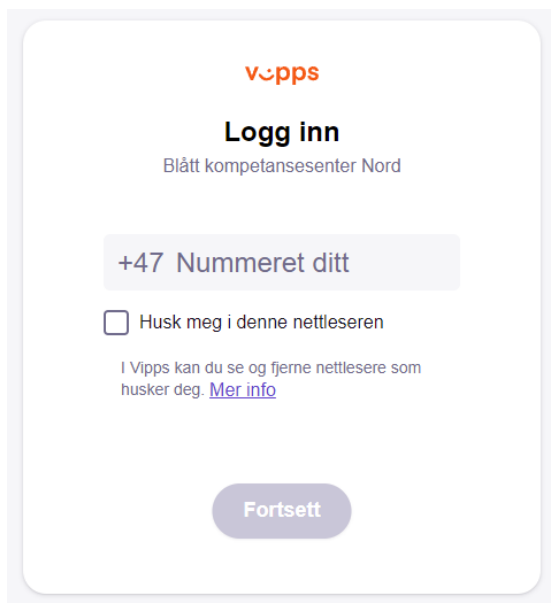


5. For å legitimere deg må du koble brukerkontoen din til din private vipps konto. Det gjør du ved å klikke på linken pila på bildet over peker på.
6. Klikk på *Koble til ny konto (VIPPS-login)*:

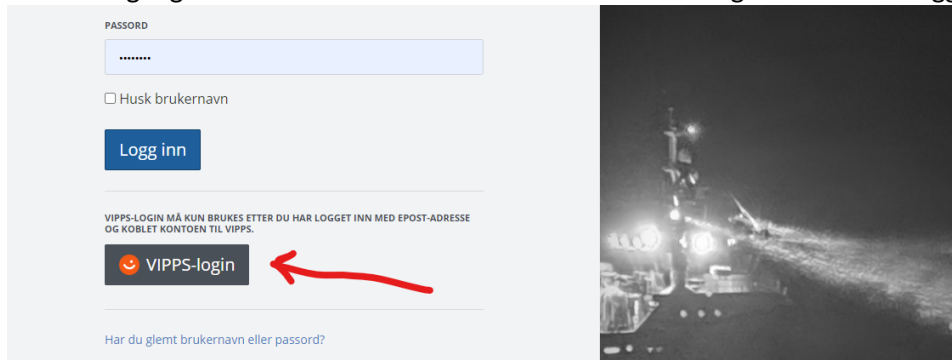


Hvis du ikke har vipps må du skaffe deg det.

7. I neste vindu må du skrive inn mobilnummeret ditt. Vi anbefaler at du **ikke** haker av for *Husk meg i denne nettleseren*:



8. Når du har gjort dette vil du få et varsel på telefonen, og du må bekrefte at du ønsker å logge på. Ved å gjennomføre denne koblingen har du knyttet din brukerkonto på kursportalen til din private VIPPS-konto.
9. For å få tilgang til kurset må du i fortsettelsen bruke VIPPS-login når du skal logge inn:



10. Klikk på *Ankerhåndtering og slep nettkurs* når du er innlogget, og du er i gang!

Hvis du har bruker på kursportalen fra før må du gå over til å bruke VIPPS-login. Når du har logget inn må du legitimere deg ved å følge instruksene fra punkt 5 og utover.

Ankerhåndtering og slep nettkurs

Nettkurset inneholder lærestoff i form av video, tekst, animasjoner/illustrasjoner, kontrollspørsmål og selvrettende tester for de samme tre hovedmodulene som emneplanen beskriver:

2. Krav og regelverk for ankerhåndtering og slep
3. Kjennskap til utstyr
4. Påførte krefter, fartøyets begrensninger og stabilitet

Vi anbefaler at du bruker god tid på å gå gjennom lærestoffet. Bruk gjerne nettkurset til å sette deg inn i informasjon om begrensninger for eget fartøy i fartøysinstruks, stabilitetsplakat, stabilitetsmanual og annen dokumentasjon.

Ankerhåndtering og slep nettkurs - informasjon til deltagere

OBS! Innholdet i nettkurset er utviklet for og tilpasset pc-skjerm. Det er mulig å følge nettkurset på mobil, men det er ikke alt innhold som vil vises like bra. Dette gjelder særlig en del spørsmål i quizene. Vi anbefaler at du tar quizene på pc eller noe med større skjerm enn en mobil.

Avsluttende prøve og fullføring av kurset

Den avsluttende prøven på kurset er integrert i nettkurset i form av 3 separate quizer. Spørsmålene i hver test trekkes fra en database med spørsmål fra lærestoffet i den aktuelle modulen. Testene kan gjennomføres så mange ganger du ønsker, og for å bestå kurset må du oppnå en score på minst 80% på alle 3 testene.

For å fullføre kurset må du ha vært gjennom alt lærestoff, evaluert kurset, og bestått alle de tre quizene. Når dette er gjennomført vil du få tilgang til kursbeviset som du kan laste ned. Husk å sende en kopi av kursbeviset til arbeidsgiver!

BKSN rapporterer fullførte og beståtte kurs til Sjøfartsdirektoratet med jevne mellomrom.

Lykke til!